６月１日の下髭がコピーしたら消えてしまったので書きました。

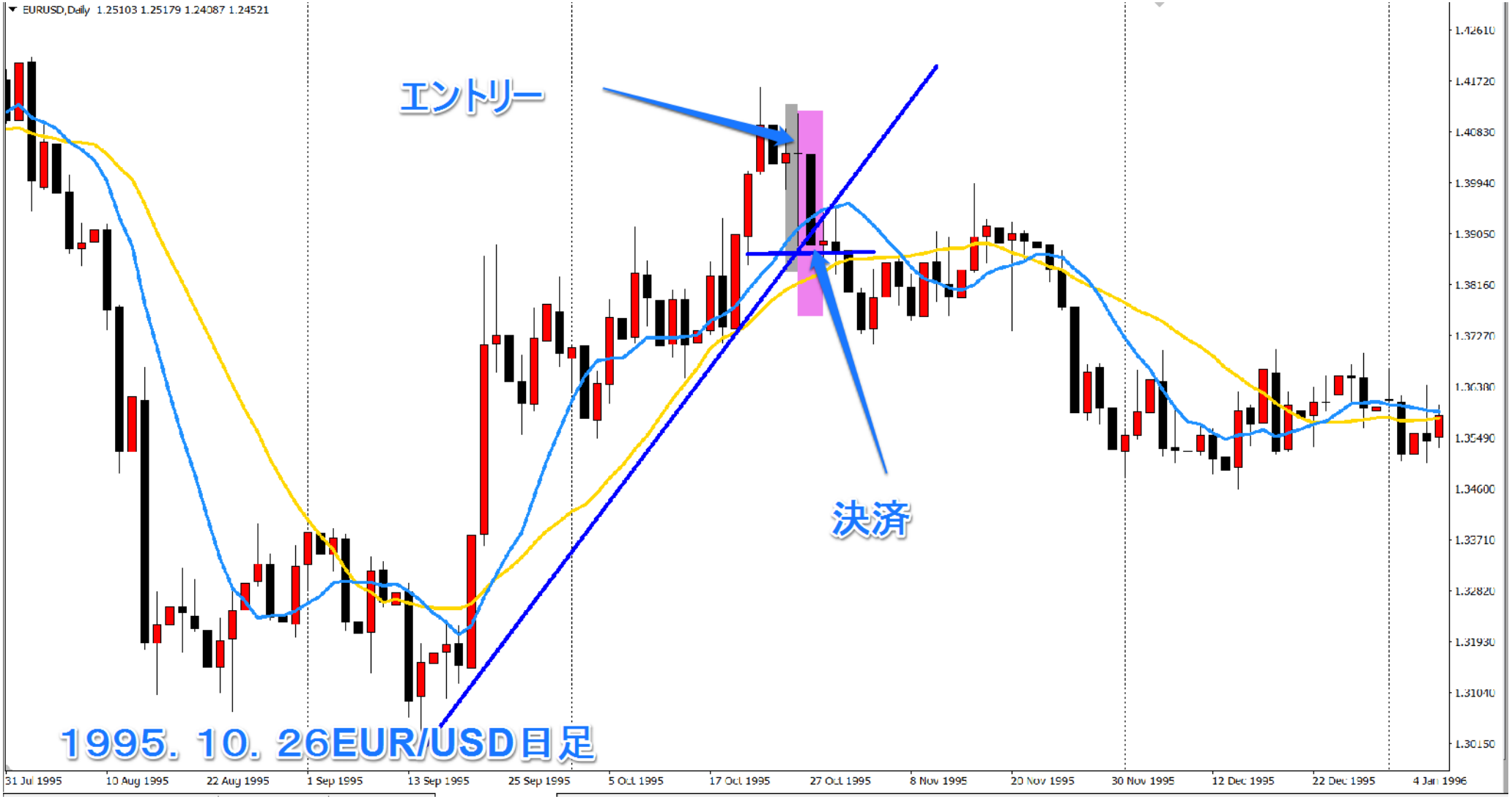
EURUSD,Daily 1.25103 1.25179 1.24087 1.24521
エントリー
決済
1995. 10. 26EUR/USD日足
1.42610
1.41720
1.40830
1.39940
1.39050
1.38160
1.37270
1.36380
1.35490
1.34600
1.33710
1.32820
1.31930
1.31040
1.30150
31 Jul 1995
10 Aug 1995
22 Aug 1995
1 Sep 1995
13 Sep 1995
25 Sep 1995
5 Oct 1995
17 Oct 1995
27 Oct 1995
8 Nov 1995
20 Nov 1995
30 Nov 1995
12 Dec 1995
22 Dec 1995
4 Jan 1996

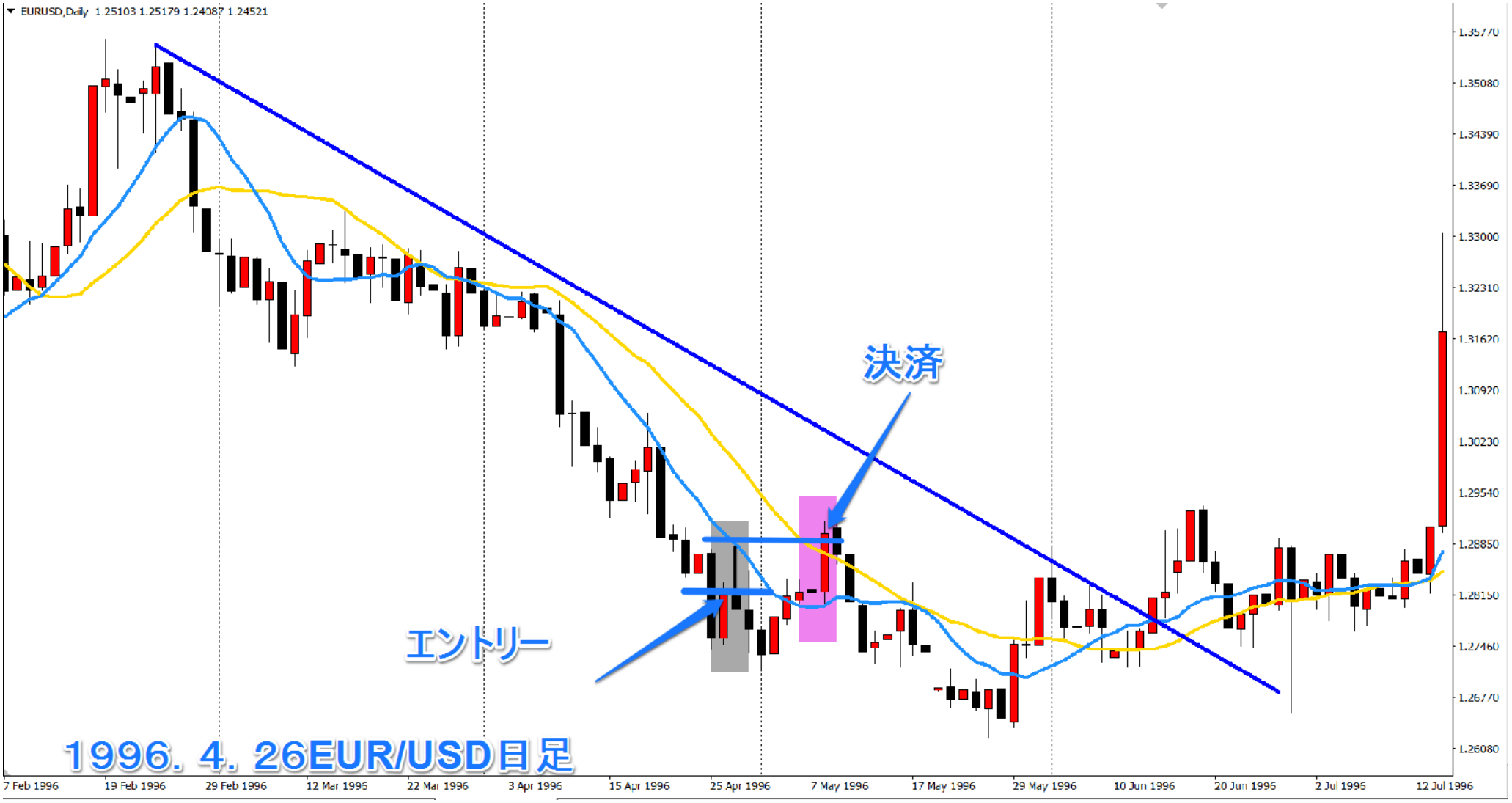
EURUSD,Daily 1.25103 1.25179 1.24087 1.24521
決済
エントリー
1996. 4. 26EUR/USD日足
1.35080
1.34390
1.33690
1.33000
1.32310
1.31620
1.30920
1.30230
1.29540
1.28850
1.28150
1.26080
7 Feb 1996
19 Feb 1996
29 Feb 1996
12 Mar 1995
22 Mar 1996
3 Apr 1996
15 Apr 1996
25 Apr 1996
7 May 1996
17 May 1996
29 May 1996
10 Jun 1996
20 Jun 1995
2 Jul 1995
12 Jul 1996

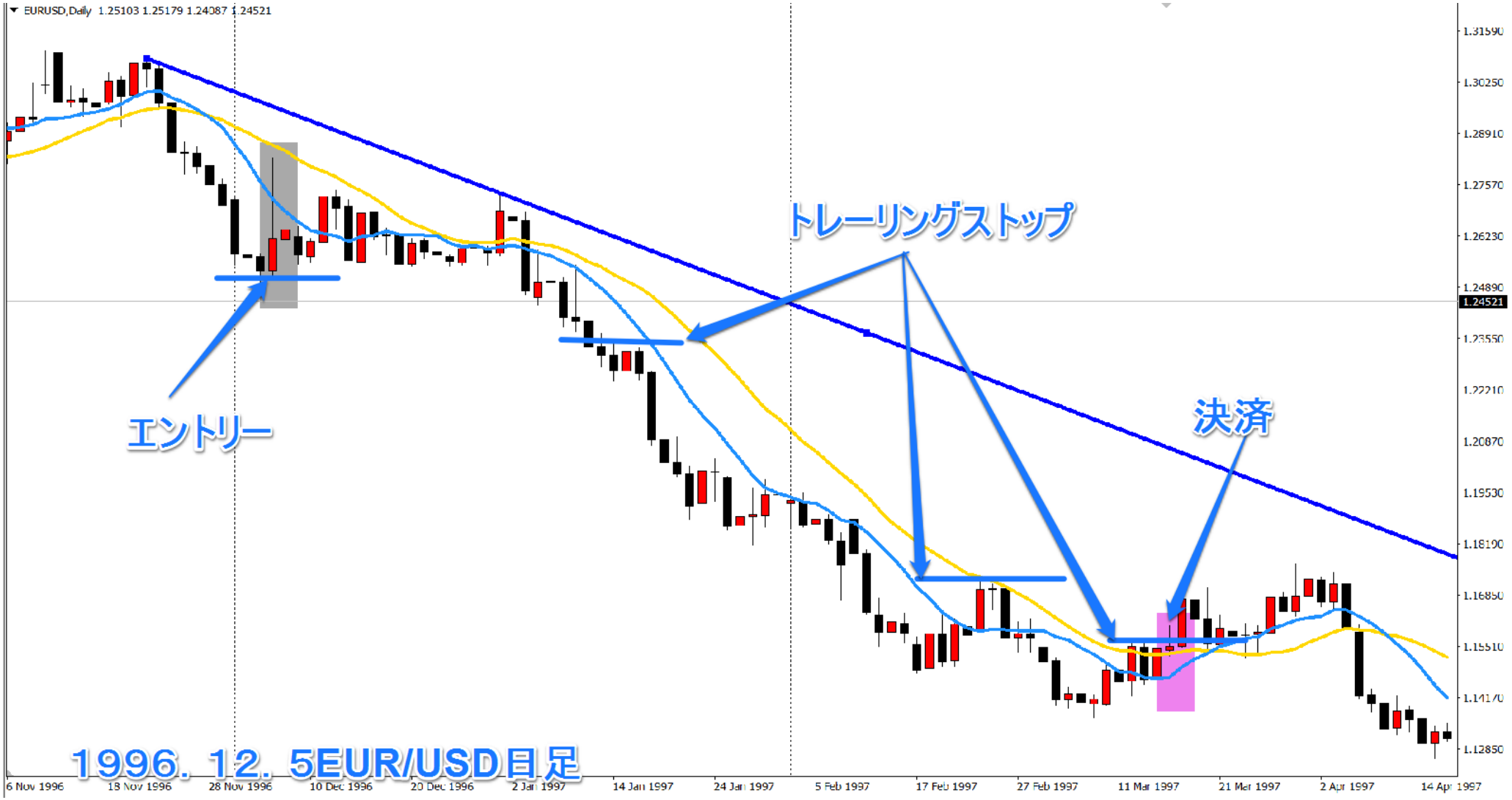
EURUSD,Daily 1.25103 1.25179 1.24087 1.24521
トレーリングストップ
エントリー
決済
1996. 12. 5EUR/USD日足
1.31590
1.30250
1.28910
1.27570
1.26230
1.24890
1.24521
1.23550
1.22210
1.20870
1.19530
1.18190
1.16850
1.15510
1.14170
1.12850
6 Nov 1996
18 Nov 1996
28 Nov 1996
10 Dec 1996
20 Dec 1996
2 Jan 1997
14 Jan 1997
24 Jan 1997
5 Feb 1997
17 Feb 1997
27 Feb 1997
11 Mar 1997
21 Mar 1997
2 Apr 1997
14 Apr 1997

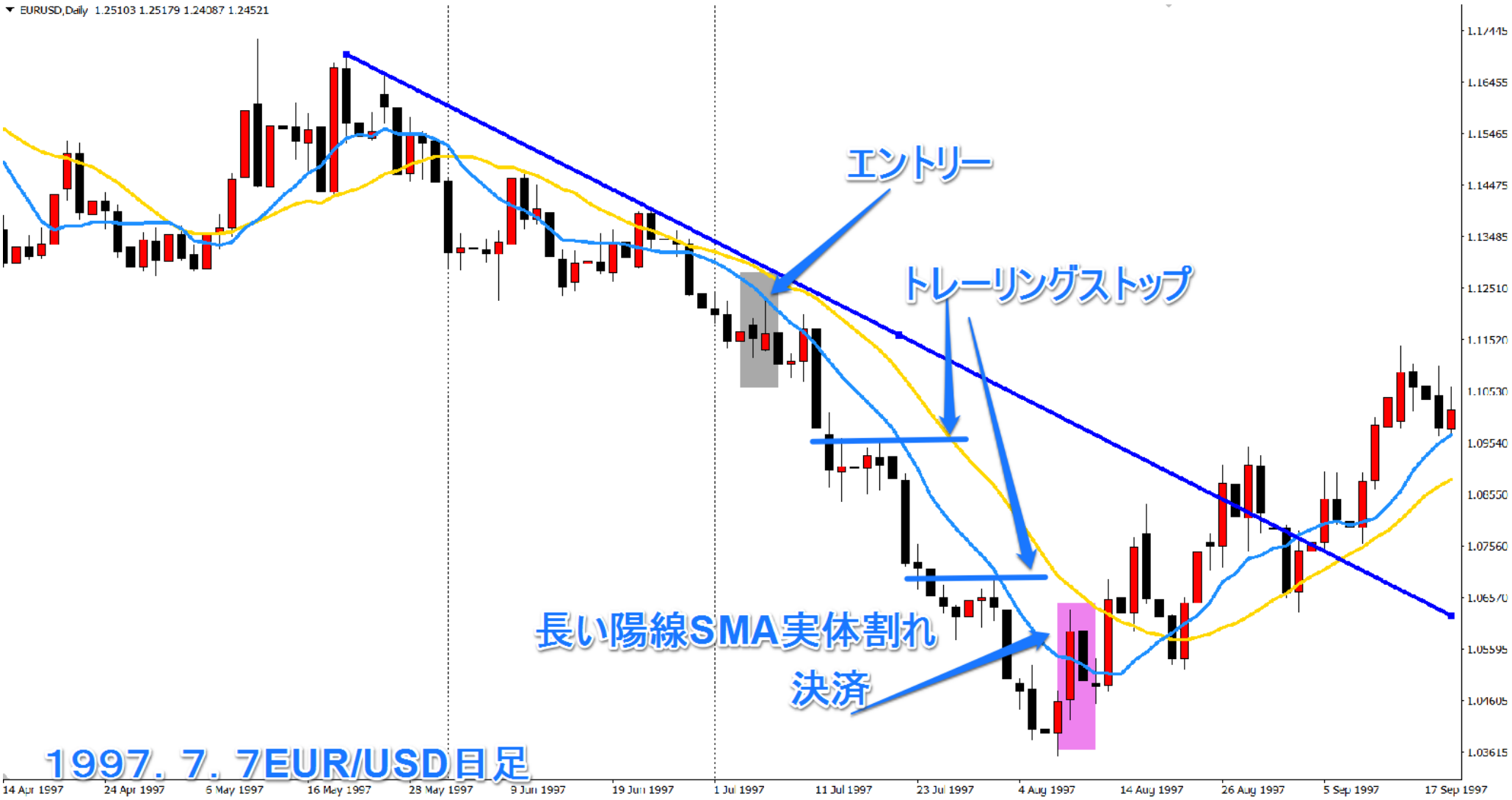
EURUSD,Daily 1.25103 1.25179 1.24087 1.24521
エントリー
トレーリングストップ
長い陽線SMA実体割れ
決済
1997. 7. 7EUR/USD日足
14 Apr 1997
24 Apr 1997
6 May 1997
16 May 1997
28 May 1997
9 Jun 1997
19 Jun 1997
1 Jul 1997
11 Jul 1997
23 Jul 1997
4 Aug 1997
14 Aug 1997
26 Aug 1997
5 Sep 1997
17 Sep 1997

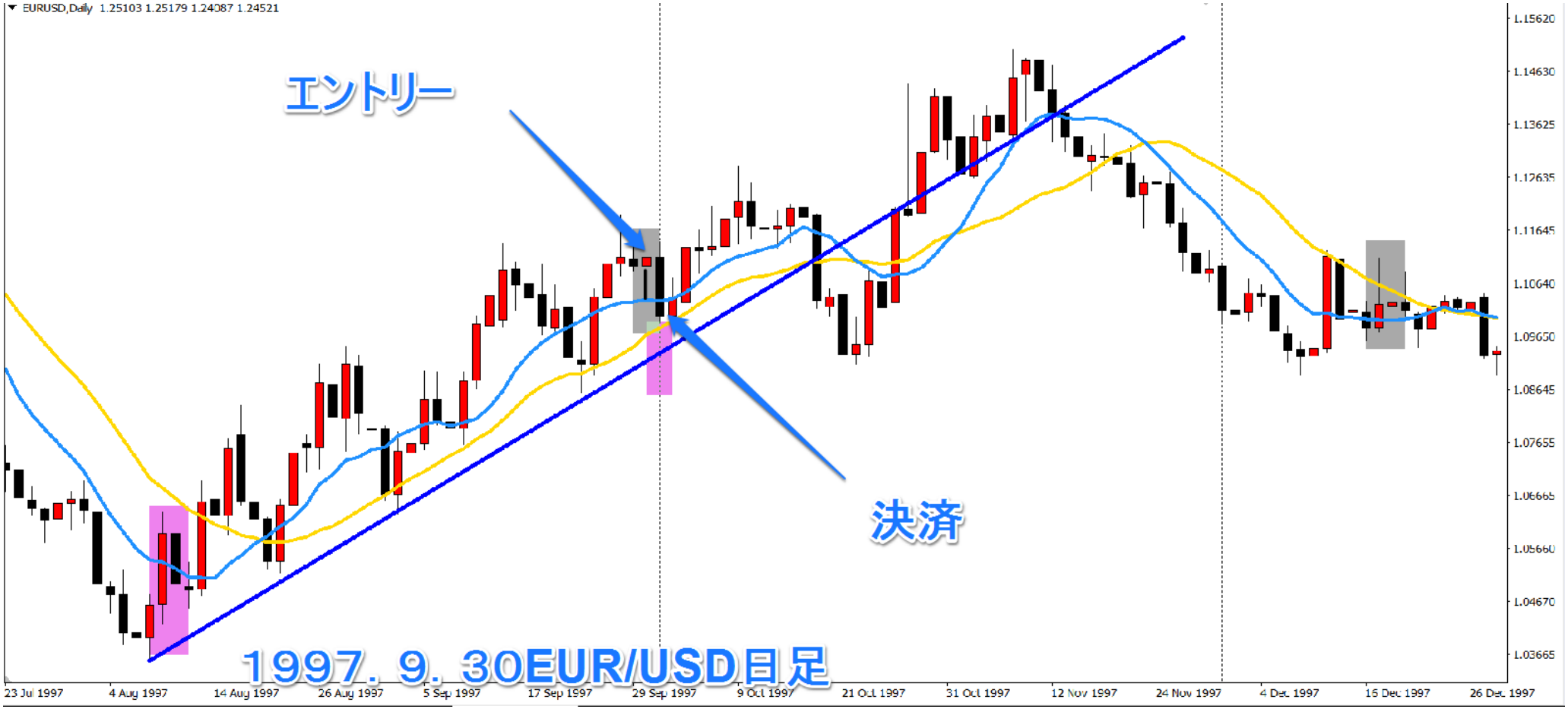
EURUSD,Daily 1.25103 1.25179 1.24087 1.24521
エントリー
決済
1997. 9. 30EUR/USD日足
1.15620
1.14630
1.13625
1.12635
1.11645
1.10640
1.09650
1.08645
1.07655
1.06665
1.05660
1.04670
1.03665
23 Jul 1997
4 Aug 1997
14 Aug 1997
26 Aug 1997
5 Sep 1997
17 Sep 1997
29 Sep 1997
9 Oct 1997
21 Oct 1997
31 Oct 1997
12 Nov 1997
24 Nov 1997
4 Dec 1997
16 Dec 1997
26 Dec 1997

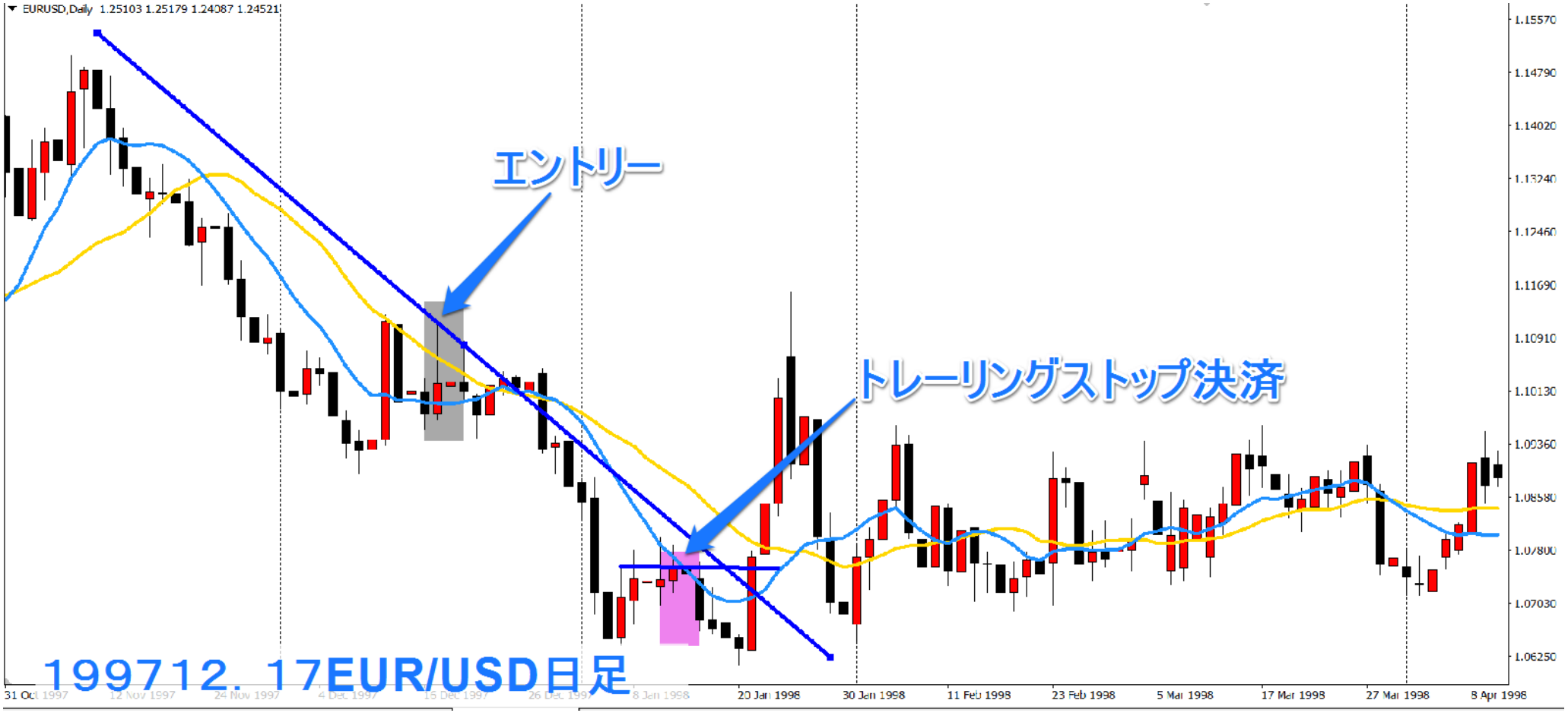
EURUSD,Daily 1.25103 1.25179 1.24087 1.24521
エントリー
トレーリングストップ決済
199712．17EUR/USD日足
1.15570
1.14790
1.14020
1.13240
1.12460
1.11690
1.10910
1.10130
1.09360
1.08580
1.07800
1.07030
1.06250
31 Oct 1997
12 Nov 1997
24 Nov 1997
4 Dec 1997
16 Dec 1997
26 Dec 1997
8 Jan 1998
20 Jan 1998
30 Jan 1998
11 Feb 1998
23 Feb 1998
5 Mar 1998
17 Mar 1998
27 Mar 1998
8 Apr 1998

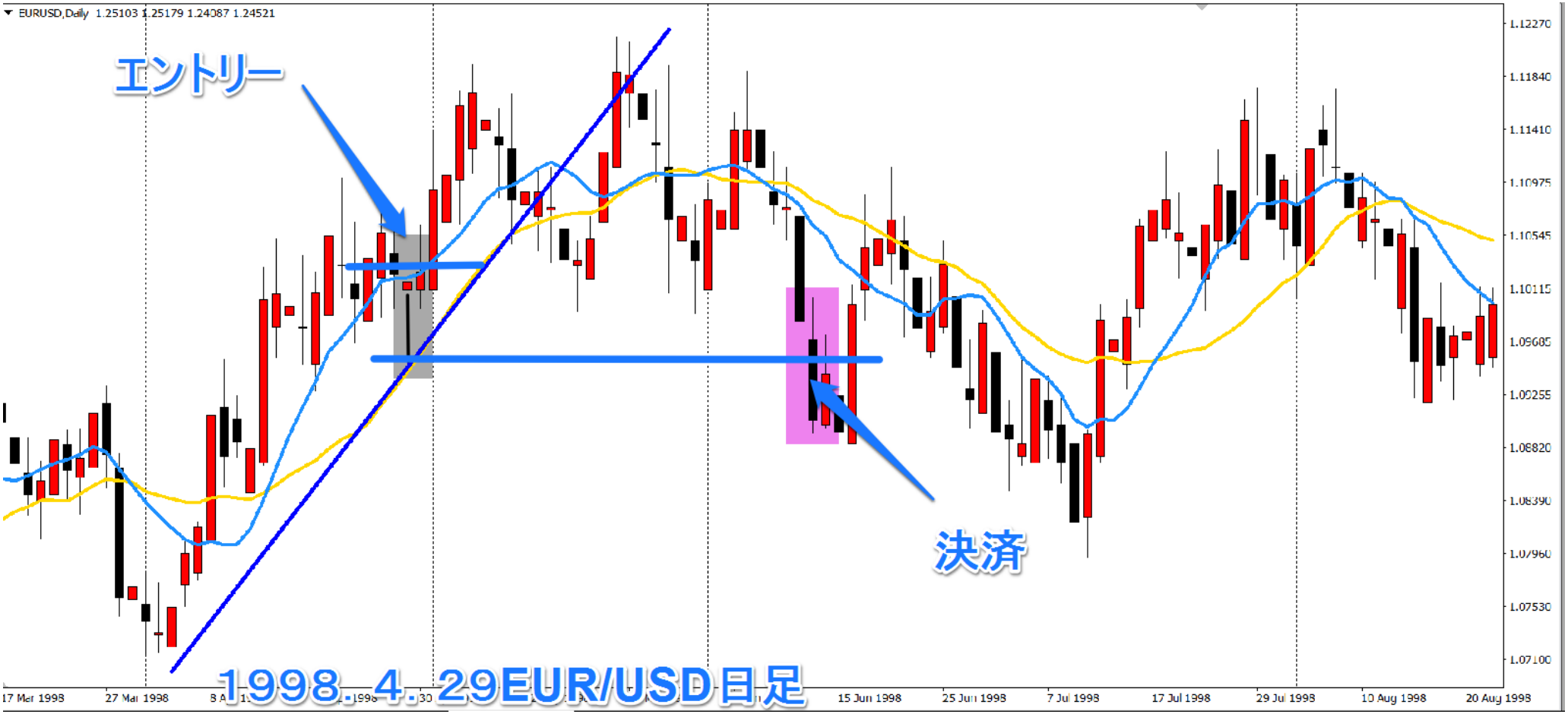

トレンドライン抜けで決済できなくて結局損切にないりました。

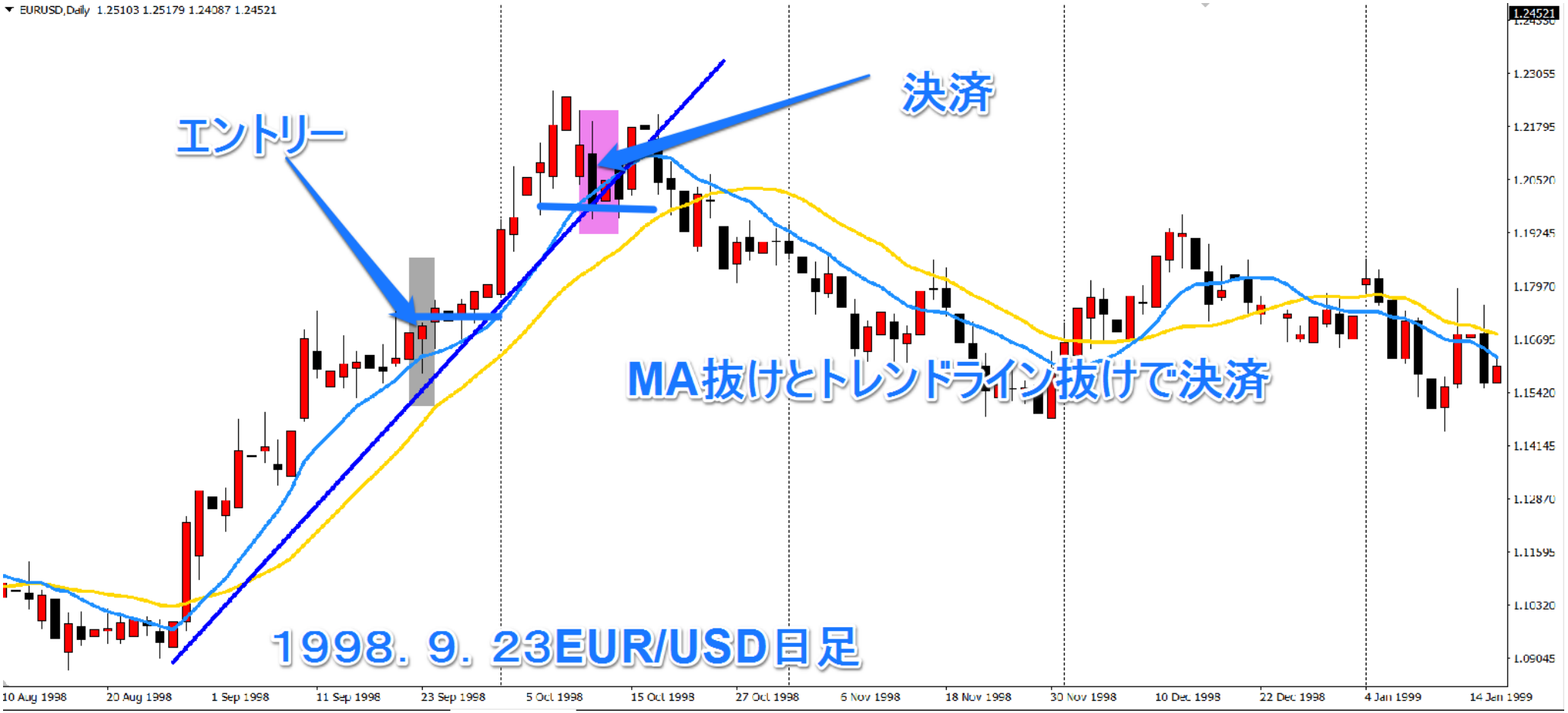
EURUSD,Daily 1.25103 1.25179 1.24087 1.24521
エントリー
決済
MA抜けとトレンドライン抜けで決済
1998. 9. 23EUR/USD日足
1.24521
1.23055
1.21795
1.20520
1.19245
1.17970
1.16695
1.15420
1.14145
1.12870
1.11595
1.10320
1.09045
10 Aug 1998
20 Aug 1998
1 Sep 1998
11 Sep 1998
23 Sep 1998
5 Oct 1998
15 Oct 1998
27 Oct 1998
6 Nov 1998
18 Nov 1998
30 Nov 1998
10 Dec 1998
22 Dec 1998
4 Jan 1999
14 Jan 1999

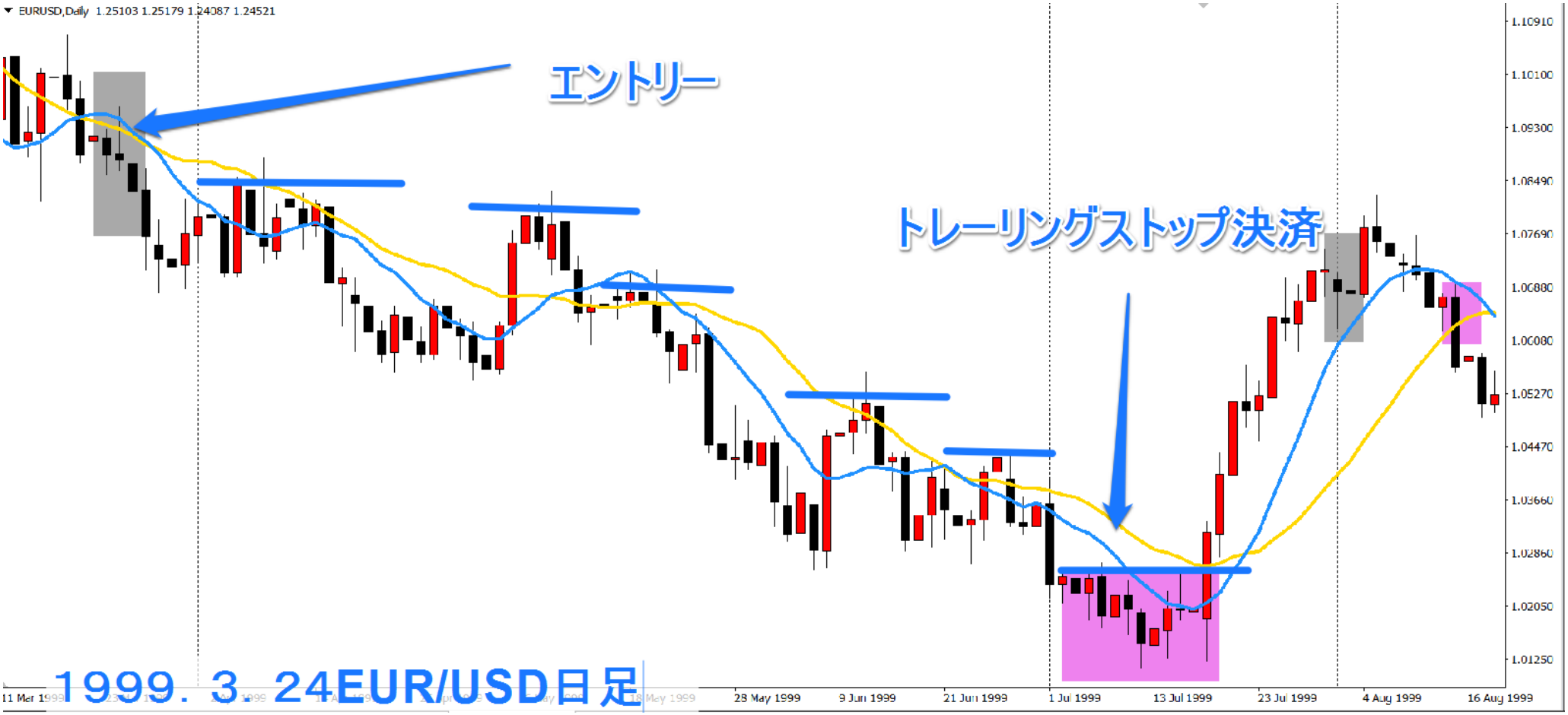
EURUSD,Daily 1.25103 1.25179 1.24087 1.24521
エントリー
トレーリングストップ決済
1999．3．24EUR/USD日足
28 May 1999
9 Jun 1999
21 Jun 1999
1 Jul 1999
13 Jul 1999
23 Jul 1999
4 Aug 1999
16 Aug 1999